

# 薬袋を



# コミュニケーション・ツールに

## 誤飲を防ぐ”こまもりぶくろ” CR機能付きジッパーバッグ

チャイルド・レジスタンス (CR) 機能を備えた、子どもを守る袋。正しい手順に従わないと開封が難しく、大人が介入する機会を作ります。

地域の薬局が「セルフメディケーション」の拠点として期待される中、これまでの店舗まで来てもらう「集客型」から、消費者により身近な「接客型」への移行が、注目されています。

知っていれば、開けられる  
知らないと、開けられない



薬剤薬局の薬剤師さんが、患者さまにCR薬袋の開け方をご説明していただく必要があります。



### CR機能付き「こまもりぶくろ」

- ・印刷、寸法など、オリジナル・パッケージでご提供。
- ・店舗ブランディングなど、差別化や囲い込みのツールに。



開けかた紹介の動画を公開中

スマホでQRコードをスキャン



磁石

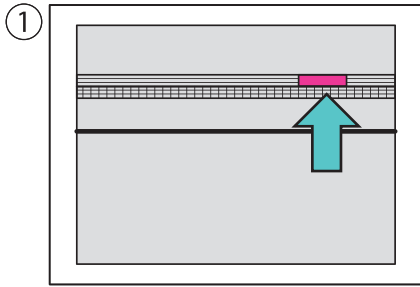


たばこ

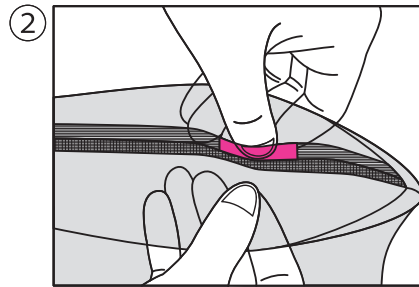


# チャック タイプ

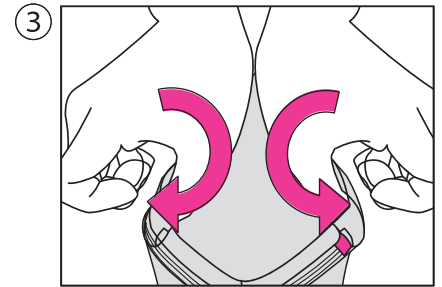
スタンダードなタイプです。チャック部のポケットに指を入れて開ける手順を踏むことで、開封が可能になります。従来の袋のように、引っ張るだけでは開封できず、袋を押し広げるように開く力が必要です。この2点の機能により、チャイルドレジスタンスが実現されています。



① 着色部分の裏側(袋内部)にポケットがあります。



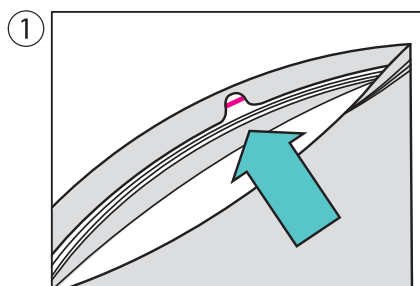
② ポケットの中に片方の親指を奥まで入れます。



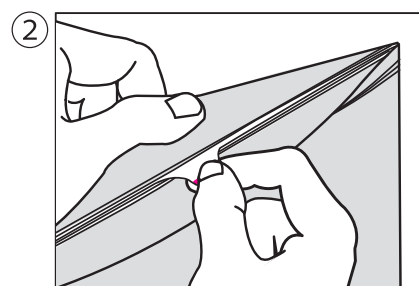
③ 袋を左右に強く押し広げてください。

# タブ タイプ

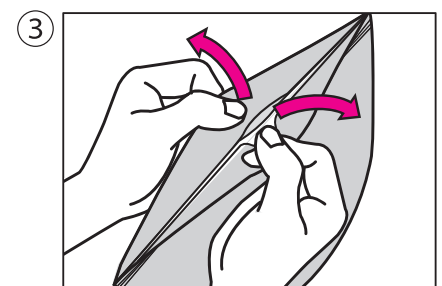
大人による開封が最も容易なタイプです。チャック部のタブをつまんで開ける手順を踏むことで、開封が可能になります。お子様の握力では、タブをつまんで開けることが難しく、開けにくい構造です。



① 袋内側のチャックの一部にタブが付いています。



② 片方の手でタブをつまみ、反対の手は袋を押さえます。



③ タブをチャックからはがすように開けてください。



チャイルドプロテクト タキガワ



株式会社タキガワ・コーポレーション・ジャパン

www.takigawa-corp.com

〒274-8520 千葉県船橋市習志野 4-12-1

TEL.047-403-6300 (代) FAX.047-403-4411

